

SIMKUNNIGHETS- RAPPORT 2026



Svenska
Livräddningssällskapet



NÄSTAN ALLA SÄGER SIG KUNNA SIMMA - MEN STÄMMER DET?

Nästan alla i Sverige säger att de kan simma. I vår undersökning, den största i sitt slag i modern tid med 3 300 respondenter över hela landet, svarar 97 procent ja på frågan: kan du simma? Det är en siffra som vid första anblick inger trygghet.

När vi följer upp med att fråga om man kan simma enligt den etablerade simkunnighetsdefinitionen, att kunna simma 200 meter varav 50 meter på rygg, sjunker andelen till 81 procent. Dels handlar det om ett kunskapsglapp, men siffrorna visar också att många överskattar sin förmåga. Simkunnighetsdefinitionen gäller i samtliga nordiska länder och är framtagen för att definiera hur en individ har förmåga att rädda sig själv, om olyckan är framme.

Särskilt män sticker ut. Män anger i större utsträckning att de kan simma och i mindre utsträckning att de är rädda för vatten. Dessutom tycker de inte att det är lika viktigt att kunna simma.

När man tittar på drunkningstatistiken, ser vi en annan tydlig trend som pågått under decennier: det är männen, särskilt de äldre, som omkommer i drunkningsolyckor. Det är en farlig kombination, hög självtillit och låg riskmedvetenhet. Om vi ska minska antalet drunkningar måste vi tala om beteenden, attityder och ansvar. Detta vill vi på Svenska Livräddningssällskapet, tillsammans med myndigheter och övriga civilsamhället ta ett krafttag kring.

99 av 100 tycker det är viktigt att kunna simma. I få andra frågor är samsynen så stark. Detta är ett glädjande resultat, men här vill vi samtidigt slå ett slag för vårt begrepp vattenkompetens. Att vara

simkunnig är en viktig grund, både för att med frihet kunna njuta av vår natur och våra vatten - men att endast vara simkunnig räcker inte. I begreppet vattenkompetens ryms de andra delar som är viktiga för att vara säker vid vatten. Svenska Livräddningssällskapet har arbetat för ökad simkunnighet och minskade drunkningar sedan 1898. Vi har tidigare mätt simkunnigheten i mindre omfattning, 2007, 2012 och så sent som 2023. Den här gången har vi genomfört den mest omfattande kartläggningen hittills, med omkring 3 300 svarande i hela landet. För första gången kan vi också bryta ner resultaten på länsnivå. Det ger oss en tydligare bild av var utmaningarna är störst och var insatser behöver prioriteras.

Behovet av kunskap och handling är akut. Vi har nyligen publicerat vår årsrapport över antalet drunknade under 2025. Antalet omkomna var betydligt högre jämfört med de senaste åren och särskilt juli månad var dyster, med det högsta antalet omkomna sedan 2008.

Att lära sig simma är inte som att lära sig cykla - ta inte din simkunnighet för given. Simkunnighet är en färskvara, du måste öva regelbundet. Den måste läras, tränas och upprätthållas. Den måste också tas på allvar, både av individen och av samhället.

Den här rapporten ger oss kunskap. Nu behöver vi omsätta den i handling - för ett Sverige fritt från drunkning.

Mikael Olausson
Generalsekreterare
Svenska Livräddningssällskapet

HUR SER SIMKUNNIGHETEN UT HOS SVENSKARNA?

81 procent kan simma 200 meter

Redan 1996 kom de nordiska livräddningsorganisationerna överens om att bröstsim och liksidigt ryggsim var de ur säkerhets-synpunkt bästa samsätten. Det var också då den simkunnighetsdefinition som idag gäller fastställdes:

Att ramla i vattnet, få huvudet under och efter att ha tagit sig till ytan simma 200 meter varav 50 meter på rygg.

Och på frågan om man kan simma 200 meter enligt den nordiska simkunnighetsdefinitionen, svarar 81 procent av svenskarna ja, 6 procent nej och resterande 13 procent är osäkra. Om vi jämför med tidigare mätningar, ligger simkunnigheten stabilt över tid. I Svenska Livräddningssällskapets föregående mätning, 2023, svarade 79 procent att de kunde simma och 2018 var siffran 80 procent. Detta innebär att 1 av 5 svenskar inte kan, eller är osäkra på om de kan, simma 200 meter.

Tittar man istället på hur många svenskar som ”spontan” säger att de kan simma, dvs fränkopplat simkunnighetsiffran, är andelen så hög som 97 procent.

Män överskattar sin förmåga

Tittar man på den generella drunkningsstatistiken i Sverige, finns en kraftig överrepresentation av män bland de omkomna. 2025 omkom totalt 103 personer i drunkningsolyckor. Av dessa var 82 män/pojkar, 10 kvinnor/flickor och 11 av de omkomna saknas uppgift.

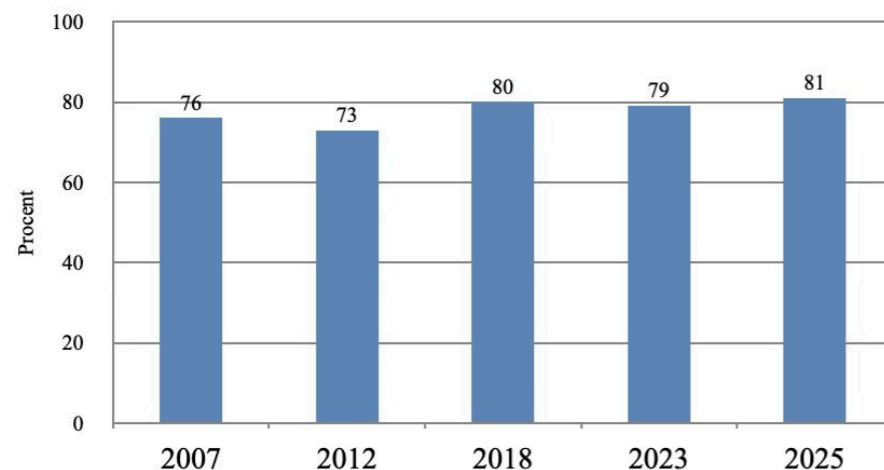
Samtidigt anger fler män att de kan simma 200 meter - 83 procent jämfört med 80 procent för kvinnor.

Simkunnigheten minskar med åldern

Simkunnigheten minskar med åldern – de yngre åldersgrupperna (18-29 år respektive 30-49 år) uppger i högre grad att de kan simma (87 procent, 88 procent) jämfört med de som är 65 år och äldre (62 procent).

Simkunnigheten varierar något regionalt över landets olika län, den lägsta siffran hittar vi i Jämtland där endast 70 procent av respondenterna anger att de kan simma 200 meter. Den högsta siffran hittar vi i Uppsala län där hela 90 procent säger att de kan simma 200 meter. Se kartan till höger för siffror för respektive län.

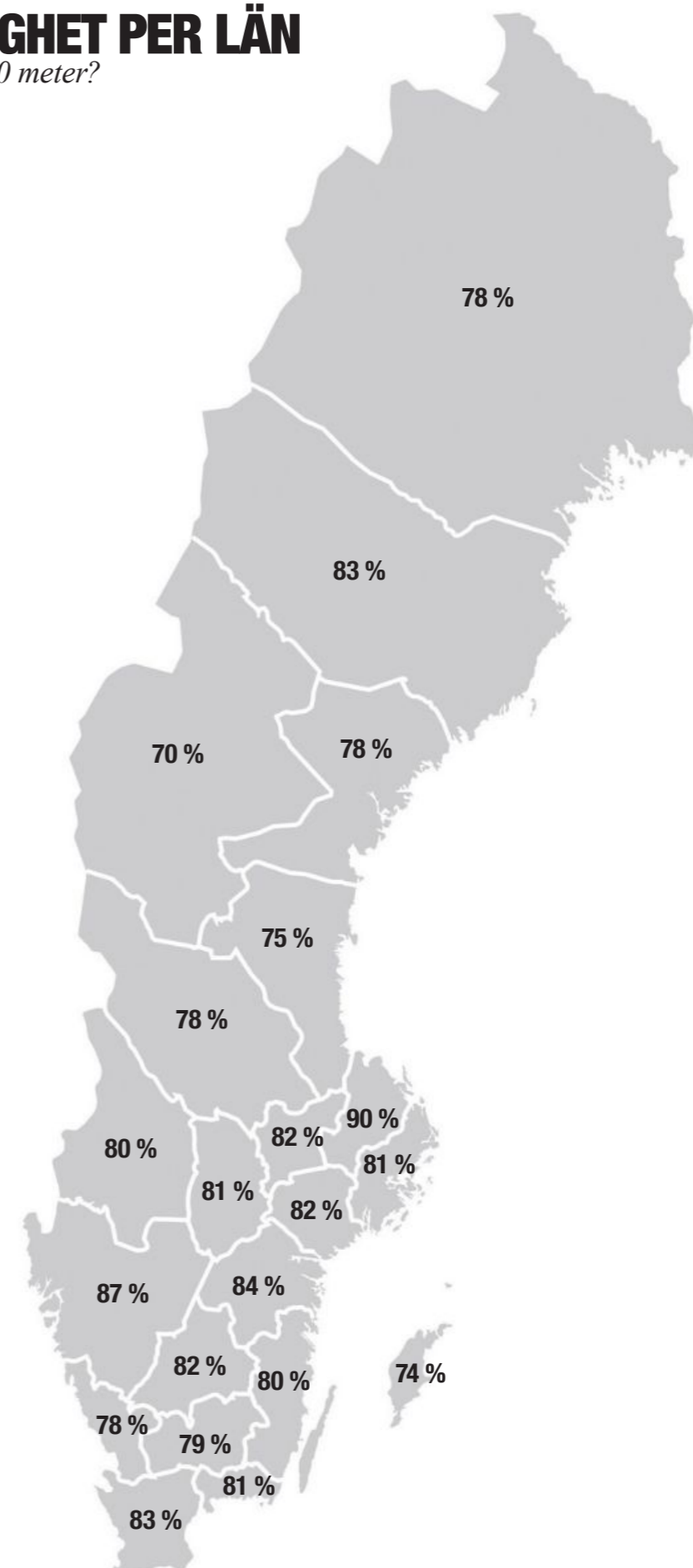
Simkunnighet i Sverige över tid



SIMKUNNIGHET PER LÄN

Kan du simma 200 meter?

Ja, i procent.



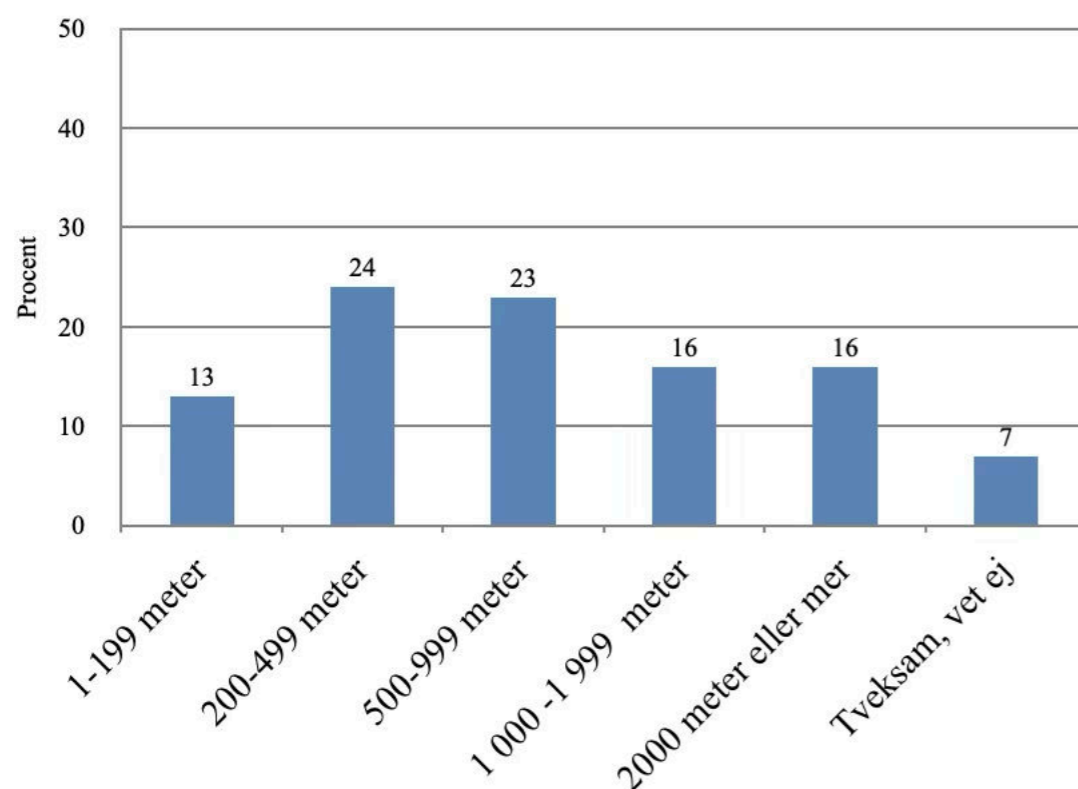
Du hittar fler regionala siffror i tabellerna längst bak i rapporten.

När respondenterna själva får ange hur långt de kan simma i antal meter hamnar den genomsnittliga självskattade längden på 903 meter. Genomsnittet är tydligt avhängigt ålder. I åldrarna 18-49 så uppskattas den genomsnittliga distansen vara omkring 1000 m bland både kvinnor och män – hela 1165 m för män 30-49år. Sedan sjunker distansen tydligt: ca 800 m för 50-64 åringar och ca 500 m för 65-79 åringar.

Bröstsims det dominerande simsättet
I undersökningen har vi även frågat vilka simsätt man behärskar och resultaten är tydliga: svenskarna behärskar bröstsims i

särklass bäst. Hela 97 procent av de som uppger att de kan simma uppger att de behärskar bröstsims mycket väl (60 procent) eller ganska väl (37 procent). Ryggsims är det näst vanligast simsättet och 80 procent behärskar detta. Glappet ner till crawl är betydande: 30 procent av de som uppger sig kunna simma säger att de behärskar crawl.

Om du får uppskatta, hur långt tror du att du maximalt kan simma utomhus, i öppet vatten?



REGIONALA TOPPLISTOR

Simkunnighet, högst

90 % - Uppsala län
87 % - Västra Götalands län
84 % - Östergötlands län
83 % - Skåne län
83 % - Västerbottens län

Simkunnighet, lägst

70 % - Jämtlands län
74 % - Gotlands län
75 % - Gävleborgs län
78 % - Norrbottens län
78 % - Hallands län

Andel som uppger kunna simma 200 meter

Bröstsims, högst

98 % - Uppsala län
98 % - Stockholms län
98 % - Dalarnas län
98 % - Jönköpings län
98 % - Västra Götalands län

Bröstsims, lägst

93 % - Västmanlands län
94 % - Skåne län
94 % - Kronobergs län
94 % - Jämtlands län
95 % - Gävleborgs län

Andel som uppger att de behärskar bröstsim ganska eller mycket väl.

Rädsla för vatten, högst

12 % - Jämtlands län
11 % - Jönköpings län
11 % - Kalmar län
11 % - Uppsala län
10 % - Västra Götalands län

Rädsla för vatten, lägst

4 % - Gotlands län
5 % - Skåne län
6 % - Värmlands län
6 % - Östergötlands län
6 % - Blekinge län

Andel som uppger att de i ganska eller mycket stor utsträckning är rädda för vatten.

Skolan gör tillräckligt, högst

56 % - Västmanlands län
53 % - Västerbottens län
52 % - Uppsala län
51 % - Västernorrlands län
50 % - Jönköpings län

Skolan gör tillräckligt, lägst

27 % - Gotlands län
41 % - Kalmar län
42 % - Jämtlands län
42 % - Värmlands län
43 % - Hallands län

Andel som uppger att skolan till viss eller stor del gör tillräckligt för lära elever simma.

99 AV 100 TYCKER DET ÄR VIKTIGT ATT KUNNA SIMMA

Simkunnighet anses viktigt

I årets undersökning anger 99 procent att de tycker det är viktigt att vara simkunnig. Men även om denna höga nivå ligger i linje med tidigare år, kan man se ett oroväckande skifte. Andelen som tycker att det är mycket viktigt att vara simkunnig har sjunkit, från 89 procent till 83 procent. En förändring som är signifikant.

Fler kvinnor än män tycker det är viktigt att vara simkunnig – 89 procent av kvinnor jämfört med 77 procent av männen anser att det är mycket viktigt att vara simkunnig. Skillnader i ålder och region är mycket små.

Simkunnighet i skolan

I undersökningen har respondenterna också fått svara på skolans roll i att lära barn simma och 3 av 4, 76 procent, känner till att barn som går i årskurs 6 har rätt till simundervisning i skolan. Siffran har stigit sen 2023 (74 procent) och 2018 (63 procent). Ökningen från 2018 är signifikant men inte mellan 2023 jämfört med 2025.

Okunskapen är hög om skolans insats för att öka simkunnighet. 46 procent anser vis-

serligen att skolan till viss eller stor del gör tillräckligt, men 39 procent är för osäkra för att svara ja eller nej på frågan.

Kostnadsfri simundervisning för vuxna

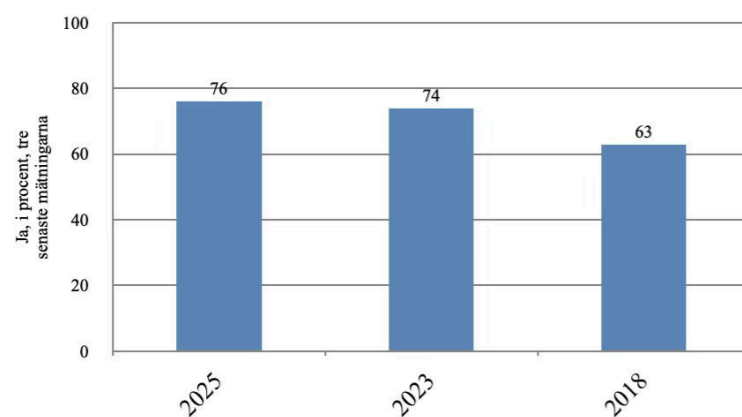
Över hälften, 54 procent, vill se kostnadsfri simundervisning för vuxna. Kvinnor och äldre (65-79 år) är betydligt mer positivt inställda – 64 resp. 63 procent. De som uppger att de inte kan simma (200m varv av 50m på rygg) är i högre grad positivt inställda till att vuxna som inte kan simma ska erbjudas kostnadsfri simundervisning (65 procent).

En simhall i varje kommun

Bristen på simhallar har varit aktuell i rapporter och studier det senaste året, bland annat genom ”Simhallen vid ett vägskäl” av Veronica Hejdelind.

Och när det kommer till simhallsfrågan råder det koncensus hos svenska folket. 7 av 10 (71 procent) tycker att varje kommun bör ha minst en simhall. Kvinnor och 30-49 åringar är mer positivt inställda. Även personer som inte kan simma är mer positiva (79 procent).

Känner du till att barn som går i årskurs 6 har rätt till simundervisning genom grundskolan?



Krav för simkunnighet i skolan

Årskurs 6

För att anses simkunnig enligt skolans kunskapskrav ska eleven kunna:

- Simma 200 meter i en följd på djupt vatten.
- Av dessa 200 meter ska minst 50 meter simmas på rygg.
- Detta ska utföras utan paus och utan att ta stöd mot botten eller kanten.

Ytterligare krav i Idrott och Hälsa

Utöver själva simsträckan ingår följande i kursplanen för idrott och hälsa:

- Vattenvana: Förmåga att hantera vatten, inklusive att flyta och balansera.
- Badvett och säkerhet: Kunskap om risker vid vatten och isar, samt hur man hanterar nödsituationer vid vatten.
- Livräddning: Förmåga att hantera nödsituationer med hjälpredskap (förlängda armen) under olika årstider.

Tidigare och senare än årskurs 6

- Årskurs 1-3: Undervisningen fokuserar på att utveckla vattenvana, balansera, flyta och börja träna på simsätt (bröst- och ryggsim).
- Årskurs 9: Kraven från årskurs 6 kvarstår och fördjupas ofta i praktiken.
- Gymnasiet: Det finns inga explicita krav på simkunnighet i kursen Idrott och hälsa, men undervisning kan förekomma.

NÄSTAN EN MILJON SVENSKAR RÄDDA FÖR VATTEN

Sverige är ett av världens mest sjörika länder, med över 100 000 sjöar. I tillägg finns mer än 50 000 mil vattendrag, vilket för Sverige till ett land där väldigt många invånare bor och vistas vid och nära vatten.

40 procent av ej simkunniga är rädda

8 procent svarar i undersökningen att de känner mycket eller ganska stor rädsla inför att vistas i och nära vatten kan tyckas lite. Omsatt i antal personer innebär det att ca 800 000 vuxna svenskar är rädda för vatten. En siffra som vi på Svenska Livräddningssällskapet förstår anser ska vara mycket lägre.

Bryter man dessutom ut de personer som anger att inte kan simma 200 meter, är det hela 40 procent som säger att de är rädda. För de simkunniga är siffran 5 procent.

4 av 10 har alltid flytväst

På frågan hur ofta har du flytväst när du gör aktiviteter till sjöss svarar 42 procent alltid och 27 procent ofta. 13 procent svarar ibland/sällan och 3 procent aldrig. Unga är mindre benägna att använda flytväst – signifikant fler i åldrarna 18-29 år använder aldrig eller endast ibland/sällan flytväst (21 procent) jämfört med övriga.

Starkt stöd för utbildade livräddare

En stark majoritet, 80 procent, stödjer en lag om utbildade livräddare vid offentliga simhallar.

Alkohol och vatten

Svenskarna har en kraftigt negativ inställ-

ning till både alkohol och bad samt alkohol vid båtkörning. 96 procent är mycket eller ganska negativ till andra som kör fritidsbåt alkoholpåverkad och 87 procent mycket eller negativ till motsvarande fråga gällande att bada alkoholpåverkad.

Det är betydligt färre män som är mycket-negativa till både att köra fritidsbåt och att bada alkoholpåverkad jämfört med kvinnor.

Samma förhållande gäller för ålder: unga är mer liberala – i synnerhet när det kommer till att bada alkoholpåverkad.

Om man själv är simkunnig är man signifikant mer positiv till att bada alkoholpåverkad (11 procent) jämfört med de som inte kan simma (3 procent).

I Stockholms län och Skåne län är 84 respektive 80 procent negativa till att bada alkoholpåverkad jämfört med hela befolkningen 87 procent, det är en signifikant skillnad.

4 procent har bevittnat en drunkning

På frågan om man bevittnat en drunkningshändelse de senaste tre åren svarar 4 procent ja, vilket ligger i linje med tidigare års mätningar. Den unga åldersgruppen (18-29 år) har i högre grad varit med om en drunkningshändelse jämfört med övriga i befolkningen. Signifikant fler yngre kvinnor har varit med om en drunkningshändelse (5 procent) jämfört med övriga kvinnor.

Undersökningen har genomförts av Verian på uppdrag av Svenska Livräddningssällskapet. Målgruppen för undersökningen är allmänheten i Sverige 18–79 år. Undersökningen är genomförd genom en webbenkät i den slumpmässigt rekryterade Sifopanelen, panelen är representativ för den svenska allmänheten. Resultatet är vägt på kön, ålder och region för att spegla målpopulationen. Undersökningen är genomförd mellan det 13e och 24e november 2025. Total samlades 3 309 svar in.

APPENDIX

	Kön			Ålder				Län																					
	Total	Man	Kvinna	18-29 år	30-49 år	50-64 år	65-79 år	Blekinge län	Dalarnas län	Gotlands län	Gävleborgs län	Hallands län	Jämtlands län	Jönköpings län	Kalmar län	Kronobergs län	Norrbotens län	Skåne län	Stockholms län	Södermanlands län	Uppsala län	Värmlands län	Västerbottens län	Västernorrlands län	Västmanlands län	Västra Götalands län	Örebro län	Östergötlands län	
Kan du simma?																													
Antal intervjuer	3 309	1 731	1 578	571	1 225	880	633	151	150	151	151	150	152	151	151	150	151	199	200	151	150	150	150	150	150	151	200	150	150
Viktad bas (antal personer)	3 309	1 675	1 634	624	1 192	828	664	101	102	108	102	172	101	105	104	102	103	287	766	103	113	103	107	103	103	301	112	110	
Ja (procent)	97	97	98	97	99	97	95	99	98	95	98	97	96	96	98	98	96	98	96	97	99	98	96	97	96	99	97	100	
Nej (procent)	2	2	2	2	1	3	3	1	2	4	2	3	4	4	1	1	3	2	3	2	1	2	3	2	3	0	2		
Tveksam, vet ej (procent)	1	1	1	1	0	1	2	1	1	1	1	1	1	1	1	1	1	0	1	1	1	1	2	1	1	1	1		
Total (procent)	100	100	100	100	100	100	100	100	100	100	100	100	100	100	100	100	100	100	100	100	100	100	100	100	100	100	100	100	

	Kön			Ålder				Län																					
	Total	Man	Kvinna	18-29 år	30-49 år	50-64 år	65-79 år	Blekinge län	Dalarnas län	Gotlands län	Gävleborgs län	Hallands län	Jämtlands län	Jönköpings län	Kalmar län	Kronobergs län	Norrbotens län	Skåne län	Stockholms län	Södermanlands län	Uppsala län	Värmlands län	Västerbottens län	Västernorrlands län	Västmanlands län	Västra Götalands län	Örebro län	Östergötlands län	
Om du faller i vattnet och får huvudet under ytan, klarar du av att simma 200 meter på djupt vatten, varav 50 meter ryggsim?																													
Antal intervjuer	3 309	1 731	1 578	571	1 225	880	633	151	150	151	151	150	152	151	151	150	151	199	200	151	150	150	150	150	150	151	200	150	150
Viktad bas (antal personer)	3 309	1 675	1 634	624	1 192	828	664	101	102	108	102	172	101	105	104	102	103	287	766	103	113	103	107	103	103	301	112	110	
Ja (procent)	81	83	80	87	88	82	62	81	78	74	75	78	70	82	80	79	78	83	81	82	90	80	83	78	82	87	81	84	
Nej (procent)	6	6	7	3	3	7	13	6	7	10	6	8	10	6	5	11	7	5	6	7	5	6	12	6	5	2	5		
Tveksam, vet ej (procent)	13	11	14	9	9	11	25	13	15	16	19	13	20	11	15	10	15	12	12	11	5	13	6	15	13	11	14		
Total (procent)	100	100	100	100	100	100	100	100	100	100	100	100	100	100	100	100	100	100	100	100	100	100	100	100	100	100	100	100	

	Kön			Ålder				Län																					
	Total	Man	Kvinna	18-29 år	30-49 år	50-64 år	65-79 år	Blekinge län	Dalarnas län	Gotlands län	Gävleborgs län	Hallands län	Jämtlands län	Jönköpings län	Kalmar län	Kronobergs län	Norrbotens län	Skåne län	Stockholms län	Södermanlands län	Uppsala län	Värmlands län	Västerbottens län	Västernorrlands län	Västmanlands län	Västra Götalands län	Örebro län	Östergötlands län	
Om du får uppskatta, hur långt tror du att du maximalt kan simma utomhus, i öppet vatten?																													
Antal intervjuer	3 225	1 676	1 549	561	1 209	851	604	150	148	142	147	147	146	144	149	147	146	195	194	146	148	146	145	146	145	145	198	146	150
Viktad bas (antal personer)	3 223	1 627	1 596	610	1 180	801	632	101	100	102	100	166	96	101	103	101	100	282	743	99	112	100	103	100	99	297	108	110	
1-199 meter (procent)	13	11	16	6	8	13	31	18	13	18	12	12	17	11	17	20	11	11	15	10	8	13	10	15	12	11	11	10	
200-499 meter (procent)	24	24	24	23	19	24	36	26	21	33	28	29	24	22	31	29	27	22	19	29	20	27	27	30	23	23	25	23	
500-999 meter (procent)	23	24	23	21	24	29	17	19	22	19	18	21	21	25	19	27	25	21	30	22	21	21	22	21	22	21	17	22	
1000-1999 meter (procent)	16	18	15	20	19	16	7	15	12	14	11	17	18	20	15	13	10	21	13	26	22	15	15	16	21	15	20	21	
2000 meter eller mer (procent)	16	19	13	21	22	13	5	13	20	8	21	16	10	13	16	9	12	19	15	11	23	16	17	12	13	24	15	18	
Tveksam, vet ej (procent)	7	5	9	10	8	6	5	8	13	7	10	4	11	9	2	3	14	5	7	4	6	7	8	6	9	6	12	6	
Total (procent)	100	100	100	100	100	100	100	100	100	100	100	100	100	100	100	100	100	100	100	100	100	100	100	100	100	100	100	100	
Medelvärde (antal meter)	902,6	968,9	831,8	1053,6	1072,3	861,3	510,6	806,0	939,8	701,0	920,2	888,6	811,8	913,7	834,5	707,2	804,5	999,4	877,9	902,2	1093,1	885,1	917,6	818,1	917,4	1016,6	943,0	988,3	

	Kön			Ålder				Län																					
	Total	Man	Kvinna	18-29 år	30-49 år	50-64 år	65-79 år	Blekinge län	Dalarnas län	Gotlands län	Gävleborgs län	Hallands län	Jämtlands län	Jönköpings län	Kalmar län	Kronobergs län	Norrbotens län	Skåne län	Stockholms län	Södermanlands län	Uppsala län	Värmlands län	Västerbottens län	Västernorrlands län	Västmanlands län	Västra Götalands län	Örebro län	Östergötlands län	
Vilket eller vilka simsätt känner du att du behärskar? Bröstsims																													
Antal intervjuer	3 225	1 676	1 549	561	1 209	851	604	150	148	142	147	147	146	144	149	147	146	195	194	146	148	146	145	146	145	145	198	146	150
Viktad bas (antal personer)	3 223	1 627	1 596	610	1 180	801	632	101	100	102	100	166	96	101	103	101	100	282	743	99	112	100	103	100	99	297	108	110	
Behärskar inte över huvud taget (procent)	0	0	0	0	0	0	0	0	0	0	0	0	0	0	0	0	0	0	0	0	0	0	0	0	0	0	0	0	
Behärskar inte väl (procent)	3	4	2	3	2	3	5	4	2	4	5	5	5	2	3	4	4	5	1	4	1	4	3	2	6	1	2	2	
Behärskar ganska väl (procent)	37	38	35	31	34	40	45	37	37	49	40	44	46	32	40	44	39	33	36	37	28	36	44	35	37	30	33	41	
Behärskar mycket väl (procent)	60	57	62	65	64	57	49	58	62	47	55	51	48	66	56	50	55	61	62	59	70	60	53	62	56	68	63	57	
Tveksam, vet ej (procent)	0	1	0	1	0	1	1	1	1	1	1	1	1	1	1	1	1	1	1	1	1	1	1	1	1	1	1	1	
Total (procent)	100	100	100	100	100	100	100	100	100	100	100	100	100	100	100	100	100	100	100	100	100	100	100	100	100	100	100	100	
Low box(1-2) (procent)	3	4	2	4	2	3	5	4	2	4	5	5	5	2	4	5	5	5	1	4	1	4	3	2	6	2	4	2	
Top box(3-4) (procent)	97	95	98	96	98	97	94	95	98	96	95	95	94	98	96	94	95	94	98	96	98	96	97	98	93	98	96	98	

	Kön			Ålder				Län																					
	Total	Man	Kvinna	18-29 år	30-49 år	50-64 år	65-79 år	Blekinge län	Dalarnas län	Gotlands län	Gävleborgs län	Hallands län	Jämtlands län	Jönköpings län	Kalmar län	Kronobergs län	Norrbotens län	Skåne län	Stockholms län	Södermanlands län	Uppsala län	Värmlands län	Västerbottens län	Västernorrlands län	Västmanlands län	Västra Götalands län	Örebro län	Östergötlands län	
Vilket eller vilka simsätt känner du att du behärskar? Ryggsim (utan armtag)																													
Antal intervjuer	3 225	1 676	1 549	561	1 209	851	604	150	148	142	147	147	146	144	149	147	146	195	194	146	148	146	145	146	145	198	146	150	
Viktad bas (antal personer)	3 223	1 627	1 596	610	1 180	801	632	101	100	102	100	166	96	101	103	101	100	282	743	99	112	100	103	100	99	297	108	110	
Behärskar inte över huvud taget (procent)	3	3	3	1	2	3	7	5	5	3	6	5	5	2	6	7	5	2	1	4	2	2	5	3	2	2	4	3	
Behärskar inte väl (procent)	15	13	16	11	11	16	23	19	14	18	17	19	20	10	15	18	14	16	13	16	11	13	14	16	12	10	15	13	
Behärskar ganska väl (procent)	51	51	50	50	52	51	49	45	55	47	45	47	43	52	49	49	52	47	57	47	54	56	53	47	55	47	45	53	
Behärskar mycket väl (procent)	29	29	28	35	31	29	18	29	25	29	28	29	29	33	27	24	26	32	24	32	32	25	26	31	30	36	33	30	
Tveksam vet ej (procent)	3	3	3	3	4	2	4	3	2	2	3	0	3	3	3	2	2	2	5	2	1	3	3	3	1	5	2	1	
Total (procent)	100	100	100	100	100	100	100	100	100	100	100	100	100	100	100	100	100	100	100	100	100	100	100	100	100	100	100	100	
Low box(1-2) (procent)	18	17	18	13	13	19	30	23	19	21	23	24	25	12	20	25	20	19	14	19	13	16	18	19	14	12	19	16	
Top box(3-4) (procent)	79	81	78	85	84	79	66	74	79	77	73	75	72	85	76	73	78	79	81	79	86	81	79	78	85	83	79	83	

	Kön			Ålder				Län																					
	Total	Man	Kvinna	18-29 år	30-49 år	50-64 år	65-79 år	Blekinge län	Dalarnas län	Gotlands län	Gävleborgs län	Hallands län	Jämtlands län	Jönköpings län	Kalmar län	Kronobergs län	Norrbotens län	Skåne län	Stockholms län	Södermanlands län	Uppsala län	Värmlands län	Västerbottens län	Västernorrlands län	Västmanlands län	Västra Götalands län	Örebro län	Östergötlands län	
Vilket eller vilka simsätt känner du att du behärskar? Crawl																													
Antal intervjuer	3 225	1 676	1 549	561	1 209	851	604	150	148	142	147	147	146	144	149	147	146	195	194	146	148	146	145	146	145	198	146	150	
Viktad bas (antal personer)	3 223	1 627	1 596	610	1 180	801	632	101	100	102	100	166	96	101	103	101	100	282	743	99	112	100	103	100	99	297	108	110	
Behärskar inte över huvud taget (procent)	27	15	39	18	23	28	42	25	25	31	22	27	37	22	33	40	21	26	29	29	23	25	24	30	24	19	33	29	
Behärskar inte väl (procent)	41	44	38	42	39	44	40	39	46	40	45	48	32	51	35	33	40	40	43	33	33	38	41	34	45	48	33	31	
Behärskar ganska väl (procent)	23	30	16	26	30	20	12	23	19	20	25	19	22	22	21	20	30	24	20	24	32	27	27	30	24	24	19	30	
Behärskar mycket väl (procent)	7	8	6	10	8	7	3	9	9	6	7	6	8	4	9	6	9	8	6	12	9	7	6	6	6	6	9	4	
Tveksam vet ej (procent)	2	2	2	4	1	1	4	4	1	3	1	1	1	1	2	2	1	2	2	3	3	3	1	1	2	2	6	6	
Total (procent)	100	100	100	100	100	100	100	100	100	100	100	100	100	100	100	100	100	100	100	100	100	100	100	100	100	100	100	100	
Low box(1-2) (procent)	68	59	77	60	62	72	82	64	71	71	67	75	69	73	68	72	60	66	72	62	56	63	66	64	69	68	66	60	
Top box(3-4) (procent)	30	39	21	36	37	27	15	32	29	25	32	25	30	26	30	26	39	32	26	35	41	34	33	36	29	30	28	34	

	Kön			Ålder				Län																					
	Total	Man	Kvinna	18-29 år	30-49 år	50-64 år	65-79 år	Blekinge län	Dalarnas län	Gotlands län	Gävleborgs län	Hallands län	Jämtlands län	Jönköpings län	Kalmar län	Kronobergs län	Norrbotens län	Skåne län	Stockholms län	Södermanlands län	Uppsala län	Värmlands län	Västerbottens län	Västernorrlands län	Västmanlands län	Västra Götalands län	Örebro län	Östergötlands län	
När simmade du senast 200 meter?																													
Antal intervjuer	3 225	1 676	1 549	561	1 209	851	604	150	148	142	147	147	146	144	149	147	146	195	194	146	148	146	145	146	145	198	146	150	
Viktad bas (antal personer)	3 223	1 627	1 596	610	1 180	801	632	101	100	102	100	166	96	101	103	101	100	282	743	99	112	100	103	100	99	297	108	110	
Senaste veckan (procent)	3	2	3	4	3	3	2	4	5	4	2	2	6	3	4	3	5	3	1	6	5	4	3	7	2	3	2	2	
Senaste månaden (procent)	6	5	7	5	8	5	3	5	3	3	5	2	5	7	6	5	6	7	6	8	5	8	4	6	6	6	9	2	
Senaste halvåret (procent)	27	26	28	32	31	26	16	22	28	32	24	22	25	25	24	24	20	26	30	20	37	21	24	19	26	32	31	30	
Senaste året (procent)	12	13	11	12	11	13	11	11	7	11	17	10	11	17	11	10	10	16	10	13	12	9	6	11	13	14	8	19	
Över ett år sedan (procent)	45	48	42	40	43	46	53	47	47	51	44	51	44	41	47	50	50	39	46	47	37	54	56	49	45	39	38	40	
Tveksam, vet ej (procent)	8	6	9	7	5	7	15	11	9	8	10	10	9	7	8	8	9	9	7	7	5	4	7	8	8	6	12	7	
Total (procent)	100	100	100	100	100	100	100	100	100	100	100	100	100	100	100	100	100	100	100	100	100	100	100	100	100	100	100	100	

	Kön			Ålder				Län																					
	Total	Man	Kvinna	18-29 år	30-49 år	50-64 år	65-79 år	Blekinge län	Dalarnas län	Gotlands län	Gävleborgs län	Hallands län	Jämtlands län	Jönköpings län	Kalmar län	Kronobergs län	Norrbotens län	Skåne län	Stockholms län	Södermanlands län	Uppsala län	Värmlands län	Västerbottens län	Västernorrlands län	Västmanlands län	Västra Götalands län	Örebro län	Östergötlands län	
Känner du till att barn som går i årskurs 6 har rätt till simundervisning genom grundskolan?																													
Antal intervjuer	3 309	1 731	1 578	571	1 225	880	633	151	150	151	151	150	152	151	151	150	151	199	200	151	150	150	150	150	151	200	150	150	
Viktad bas (antal personer)	3 309	1 675	1 634	624	1 192	828	664	101	102	108	102	172	101	105	104	102	103	287	766	103	113	103	107	103	103	301	112	110	
Ja (procent)	70	67	74	77	70	71	63	71	77	72	67	63	76	72	66	71	75	76	67	66	76	76	80	68	75	68	67	68	
Nej (procent)	22	24	20	17	26	18	25	23	17	17	23	25	15	24	27	22	18	15	27	24	18	17	13	25	17	23	25	24	
Tveksam, vet ej (procent)	8	9	7	7	4	11	12	6	7	11	10	12	9	4	6	7	6	9	7	10	6	7	7	7	8	9	8	8	
Total (procent)	100	100	100	100	100	100	100	100	100	100	100	100	100	100	100	100	100	100	100	100	100	100	100	100	100	100	100	100	

APPENDIX

	Kön			Ålder				Län																					
	Total	Man	Kvinna	18-29 år	30-49 år	50-64 år	65-79 år	Blekinge län	Dalarnas län	Gotlands län	Gävleborgs län	Hallands län	Jämtlands län	Jönköpings län	Kalmar län	Kronobergs län	Norrbottnens län	Skåne län	Stockholms län	Södermanlands län	Uppsala län	Värmlands län	Västerbottens län	Västernorrlands län	Västmanlands län	Västra Götalands län	Örebro län	Östergötlands län	
Känner du till att barn som går i årskurs 6 har rätt till simundervisning genom grundskolan? (Exl. Vet ej)																													
Antal intervjuer	3 052	1 592	1 460	533	1 168	787	564	142	141	135	135	133	140	145	141	139	142	182	186	136	140	140	139	138	139	182	139	138	
Viktad bas	3 049	1 524	1 525	583	1 140	739	586	96	95	96	92	152	92	101	98	95	97	260	714	92	106	96	99	95	95	274	103	101	
Ja (procent)	76	73	79	82	73	80	72	76	82	81	74	72	84	75	71	76	80	84	71	73	81	81	86	73	81	74	73	74	
Nej (procent)	24	27	21	18	27	20	28	24	18	19	26	28	16	25	29	24	20	16	29	27	19	19	14	27	19	26	27	26	
Tveksam, vet ej																													
Total (procent)	100	100	100	100	100	100	100	100	100	100	100	100	100	100	100	100	100	100	100	100	100	100	100	100	100	100	100	100	

	Kön			Ålder				Län																					
	Total	Man	Kvinna	18-29 år	30-49 år	50-64 år	65-79 år	Blekinge län	Dalarnas län	Gotlands län	Gävleborgs län	Hallands län	Jämtlands län	Jönköpings län	Kalmar län	Kronobergs län	Norrbottnens län	Skåne län	Stockholms län	Södermanlands län	Uppsala län	Värmlands län	Västerbottens län	Västernorrlands län	Västmanlands län	Västra Götalands län	Örebro län	Östergötlands län	
Hur väl instämmer du i följande påstående? Vuxna som inte kan simma ska erbjudas kostnadsfri simundervisning																													
Antal intervjuer	3 309	1 731	1 578	571	1 225	880	633	151	150	151	151	150	152	151	151	150	151	199	200	151	150	150	150	150	150	200	150	150	
Viktad bas (antal personer)	3 309	1 675	1 634	624	1 192	828	664	101	102	108	102	172	101	105	104	102	103	287	766	103	113	103	103	103	103	301	112	110	
1 Instämmer inte alls (procent)	13	18	8	10	15	15	8	14	15	9	18	16	8	15	11	9	7	18	13	12	8	15	8	12	20	8	12	18	
2	8	11	6	11	10	9	3	12	8	7	6	12	8	8	8	9	4	6	8	8	10	8	10	6	14	9	6	12	
3	14	17	12	19	14	14	12	19	12	9	21	13	17	19	16	15	22	11	13	15	12	11	20	18	15	13	17	19	
4	18	17	19	22	20	15	13	13	12	14	14	14	17	14	18	18	19	21	19	18	19	15	20	25	12	20	20	15	
5 Instämmer helt och hållet (procent)	36	27	45	31	32	35	50	35	45	52	34	32	39	37	37	37	39	30	37	36	44	40	32	30	32	42	30	26	
Tveksam, vet ej (procent)	10	10	11	7	9	12	15	8	8	9	8	13	11	8	11	13	8	15	10	11	7	11	10	10	7	8	14	10	
Total (procent)	100	100	100	100	100	100	100	100	100	100	100	100	100	100	100	100	100	100	100	100	100	100	100	100	100	100	100	100	
Low box(1-2) (procent)	21	29	13	21	25	24	11	25	23	16	24	29	16	23	19	18	12	23	21	20	18	23	18	18	18	34	17	18	30
Top box(4-5) (procent)	54	44	64	53	52	50	63	48	57	66	48	45	56	51	55	54	58	51	56	54	63	55	52	55	44	62	50	40	

	Kön			Ålder				Län																					
	Total	Man	Kvinna	18-29 år	30-49 år	50-64 år	65-79 år	Blekinge län	Dalarnas län	Gotlands län	Gävleborgs län	Hallands län	Jämtlands län	Jönköpings län	Kalmar län	Kronobergs län	Norrbottnens län	Skåne län	Stockholms län	Södermanlands län	Uppsala län	Värmlands län	Västerbottens län	Västernorrlands län	Västmanlands län	Västra Götalands län	Örebro län	Östergötlands län	
Vad är din inställning till följande beteenden hos andra än dig själv? Köra fritidsbåt alkoholförbjudet																													
Antal intervjuer	3 309	1 731	1 578	571	1 225	880	633	151	150	151	151	150	152	151	151	150	151	199	200	151	150	150	150	150	150	200	150	150	
Viktad bas (antal personer)	3 309	1 675	1 634	624	1 192	828	664	101	102	108	102	172	101	105	104	102	103	287	766	103	113	103	107	103	103	301	112	110	
Mycket negativ (procent)	81	72	90	76	78	82	91	74	78	87	79	86	83	85	88	88	83	81	79	80	80	78	86	83	73	84	78	82	
Ganska negativ (procent)	15	21	8	17	17	15	8	19	17	10	17	12	14	9	10	10	15	15	17	13	17	16	13	15	25	10	13	14	
Ganska positiv (procent)	2	4	1	4	3	2	1	4	3	2	3	2	3	6	2	2	1	2	1	4	1	4	1	2	2	4	5	2	
Mycket positiv (procent)	1	1	0	2	1	0	0	1	1	1	1	1					2	0	2	2	1	1		1	1	1	2	1	
Tveksam, vet ej (procent)	1	1	1	1	1	1	1	2	1	1	1	1				1	1	2	1	1	2	2	1	1	1	2	1		
Total (procent)	100	100	100	100	100	100	100	100	100	100	100	100	100	100	100	100	100	100	100	100	100	100	100	100	100	100	100	100	
Low box(1-2) (procent)	96	93	99	93	95	96	98	93	94	97	95	97	97	94	98	98	98	96	96	93	98	94	99	97	97	94	91	96	
Top box(3-4) (procent)	3	5	1	6	3	3	1	5	5	3	4	2	3	6	2	2	1	3	2	6	1	4	1	3	2	5	7	3	

	Kön			Ålder				Län																					
	Total	Man	Kvinna	18-29 år	30-49 år	50-64 år	65-79 år	Blekinge län	Dalarnas län	Gotlands län	Gävleborgs län	Hallands län	Jämtlands län	Jönköpings län	Kalmar län	Kronobergs län	Norrbottnens län	Skåne län	Stockholms län	Södermanlands län	Uppsala län	Värmlands län	Västerbottens län	Västernorrlands län	Västmanlands län	Västra Götalands län	Örebro län	Östergötlands län	
Vad är din inställning till följande beteenden hos andra än dig själv? Bada alkoholförbjudet																													
Antal intervjuer	3 309	1 731	1 578	571	1 225	880	633	151	150	151	151	150	152	151	151	150	151	199	200	151	150	150	150	150	150	200	150	150	
Viktad bas (antal personer)	3 309	1 675	1 634	624	1 192	828	664	101	102	108	102	172	101	105	104	102	103	287	766	103	113	103	107	103	103	301	112	110	
Mycket negativ (procent)	47	35	59	37	35	52	72	50	50	53	46	47	52	55	60	54	48	44	44	45	40	50	52	49	48	43	50	42	
Ganska negativ (procent)	40	45	34	45	46	38	26	38	40	41	45	43	39	36	30	39	38	37	40	43	48	38	41	35	39	42	38	48	
Ganska positiv (procent)	8	12	4	11	12	6	1	8	5	3	6	7	6	6	6	5	7	9	10	9	10	9	4	10	7	10	6	6	
Mycket positiv (procent)	1	2	0	3	2	1	0	1	1	1	1	1	1	2	1	1	5	1	1	1	1	1	1	2	1	2	3	1	
Tveksam, vet ej (procent)	4	5	3	5	5	3	1	3	4	2	2	2	3	1	3	1	7	6	6	2	2	2	2	4	4	3	4	2	
Total (procent)	100	100	100	100	100	100	100	100	100	100	100	100	100	100	100	100	100	100	100	100	100	100	100	100	100	100	100	100	
Low box(1-2) (procent)	87	81	93	81	81	90	99	88	90	94	91	90	91	91	90	93	86	80	84	88	88	88	92	85	88	85	88	90	
Top box(3-4) (procent)	9	15	4	14	14	7	1	9	6	4	7	8	7	8	7	5	7	14	11	10	10	10	6	12	8	12	9	7	

	Kön			Ålder				Län																					
	Total	Man	Kvinna	18-29 år	30-49 år	50-64 år	65-79 år	Blekinge län	Dalarnas län	Gotlands län	Gävleborgs län	Hallands län	Jämtlands län	Jönköpings län	Kalmar län	Kronobergs län	Norrbotens län	Skåne län	Stockholms län	Södermanlands län	Uppsala län	Värmlands län	Västerbottens län	Västernorrlands län	Västmanlands län	Västra Götalands län	Örebro län	Östergötlands län	
Hur viktigt eller oviktigt tycker du det är att vara simkunnig?																													
Antal intervjuer	3 309	1 731	1 578	571	1 225	880	633	151	150	151	151	150	152	151	151	150	151	199	200	151	150	150	150	150	151	200	150	150	
Viktad bas (antal personer)	3 309	1 675	1 634	624	1 192	828	664	101	102	108	102	172	101	105	104	102	103	287	766	103	113	103	107	103	103	301	112	110	
Helt oviktigt (procent)	0	0	0	0	0	0	0	1	1	0	1	0	0	0	0	0	1	0	0	1	1	1	1	0	0	0	4	2	
Ganska oviktigt (procent)	1	2	0	1	1	1	1	0	0	2	1	0	1	0	0	2	0	2	1	1	1	2	1	2	0	0	4	2	
Ganska viktigt (procent)	15	20	10	20	17	16	8	15	19	13	18	17	14	12	13	18	19	15	14	12	16	12	23	18	22	16	16	13	
Mycket viktigt (procent)	83	77	89	77	82	83	90	84	80	85	80	83	84	86	87	79	80	82	86	85	83	85	75	82	75	83	80	85	
Tveksam, vet ej (procent)	0	1	0	1	0	0	0	1	0	0	0	0	1	1	0	1	0	0	1	1	1	1	1	1	1	1	0	2	
Total (procent)	100	100	100	100	100	100	100	100	100	100	100	100	100	100	100	100	100	100	100	100	100	100	100	100	100	100	100	100	
Low box(1-2) (procent)	1	2	0	1	1	1	2	1	1	2	1	0	1	1	0	2	1	2	1	2	2	2	1	2	2	0	4	2	
Top box(3-4) (procent)	99	98	100	97	99	99	98	99	99	98	99	100	99	99	100	96	99	97	99	97	99	97	98	100	97	99	96	98	

	Kön			Ålder				Län																				
	Total	Man	Kvinna	18-29 år	30-49 år	50-64 år	65-79 år	Blekinge län	Dalarnas län	Gotlands län	Gävleborgs län	Hallands län	Jämtlands län	Jönköpings län	Kalmar län	Kronobergs län	Norrbotens län	Skåne län	Stockholms län	Södermanlands län	Uppsala län	Värmlands län	Västerbottens län	Västernorrlands län	Västmanlands län	Västra Götalands län	Örebro län	Östergötlands län
I vilken utsträckning känner du rädsla inför att vistas i och nära vatten?																												
Antal intervjuer	3 309	1 731	1 578	571	1 225	880	633	151	150	151	151	150	152	151	151	150	151	199	200	151	150	150	150	150	151	200	150	150
Viktad bas (antal personer)	3 309	1 675	1 634	624	1 192	828	664	101	102	108	102	172	101	105	104	102	103	287	766	103	113	103	107	103	103	301	112	110
I mycket liten utsträckning (procent)	60	67	53	52	59	63	63	59	60	60	60	57	59	56	56	53	55	63	62	66	59	65	58	53	57	58	61	63
I ganska liten utsträckning (procent)	31	27	35	33	32	31	27	34	34	36	30	33	29	34	33	36	36	29	29	23	29	28	33	37	36	31	29	31
I ganska stor utsträckning (procent)	7	5	9	11	7	4	7	5	6	3	6	6	10	10	11	8	6	4	7	5	11	6	6	9	6	9	6	5
I mycket stor utsträckning (procent)	1	1	2	3	1	2	0	1	1	1	4	2	2	1	0	2	2	1	1	4	0	2	2	1	1	2	3	1
Tveksam, vet ej (procent)	1	1	1	2	0	0	1	1	1	1	1	3	1	1	1	1	1	3	2	1	1	1	1	1	1	1	1	1
Total (procent)	100	100	100	100	100	100	100	100	100	100	100	100	100	100	100	100	100	100	100	100	100	100	100	100	100	100	100	100
Low box(1-2) (procent)	91	94	88	85	92	94	91	93	94	95	90	90	88	89	89	89	91	93	91	89	89	93	91	90	93	89	90	94
Top box(3-4) (procent)	8	5	11	13	8	5	8	6	6	4	9	8	12	11	11	10	8	5	9	9	11	6	8	9	6	10	9	6

	Kön			Ålder				Län																				
	Total	Man	Kvinna	18-29 år	30-49 år	50-64 år	65-79 år	Blekinge län	Dalarnas län	Gotlands län	Gävleborgs län	Hallands län	Jämtlands län	Jönköpings län	Kalmar län	Kronobergs län	Norrbotens län	Skåne län	Stockholms län	Södermanlands län	Uppsala län	Värmlands län	Västerbottens län	Västernorrlands län	Västmanlands län	Västra Götalands län	Örebro län	Östergötlands län
Hur ofta har du flytväst när gör aktiviteter till sjöss? Exempelvis: åker båt, vattenskoter, paddlar kajak.																												
Antal intervjuer	3 309	1 731	1 578	571	1 225	880	633	151	150	151	151	150	152	151	151	150	151	199	200	151	150	150	150	150	151	200	150	150
Viktad bas (antal personer)	3 309	1 675	1 634	624	1 192	828	664	101	102	108	102	172	101	105	104	102	103	287	766	103	113	103	107	103	103	301	112	110
Vistas aldrig till sjöss (procent)	14	11	16	16	11	11	20	17	11	24	8	12	9	14	14	18	13	18	13	16	15	7	7	10	16	12	14	14
Aldrig (procent)	3	3	2	4	2	2	2	2	2	5	4	4	2	1	3	1	2	3	3	3	1	5	2	2	5	0	6	1
Ibland/sällan (procent)	13	16	10	17	15	10	12	12	20	12	15	13	12	13	12	10	15	11	13	10	15	14	13	10	20	13	15	19
Ofta (procent)	27	31	23	31	30	28	17	28	32	20	26	28	33	29	24	24	29	23	28	24	27	34	33	28	20	27	33	20
Alltid (procent)	42	36	47	29	41	48	47	38	31	39	47	44	44	39	45	45	40	44	41	47	41	37	44	50	38	44	32	44
Tveksam, vet ej (procent)	1	2	1	2	2	1	1	3	1	3	1	2	1	1	1	1	1	1	2	1	1	3	1	1	1	2	0	2
Total (procent)	100	100	100	100	100	100	100	100	100	100	100	100	100	100	100	100	100	100	100	100	100	100	100	100	100	100	100	100

	Kön			Ålder				Län																				
	Total	Man	Kvinna	18-29 år	30-49 år	50-64 år	65-79 år	Blekinge län	Dalarnas län	Gotlands län	Gävleborgs län	Hallands län	Jämtlands län	Jönköpings län	Kalmar län	Kronobergs län	Norrbotens län	Skåne län	Stockholms län	Södermanlands län	Uppsala län	Värmlands län	Västerbottens län	Västernorrlands län	Västmanlands län	Västra Götalands län	Örebro län	Östergötlands län
Hur väl instämmer du i följande påståenden? Det ska vara lag på utbildade livräddare vid offentliga simhallar																												
Antal intervjuer	3 309	1 731	1 578	571	1 225	880	633	151	150	151	151	150	152	151	151	150	151	199	200	151	150	150	150	150	151	200	150	150
Viktad bas (antal personer)	3 309	1 675	1 634	624	1 192	828	664	101	102	108	102	172	101	105	104	102	103	287	766	103	113	103	107	103	103	301	112	110
1 Instämmer inte alls (procent)	2	3	1	2	2	2	1	1	2	1	1	0	1	1	3	2	1	3	4	2	2	1	1	1	3	1	2	1
2	3	4	2	6	4	1	1	2	3	3	1	2	3	5	1	1	2	1	5	3	5	3	8	1	2	2	3	2
3	10	13	8	11	12	8	8	9	8	9	9	14	12	13	9	8	11	7	11	9	11	7	12	8	12	11	8	8
4	20	22	18	25	21	19	13	18	18	16	26	23	15	26	18	12	27	14	22	26	24	24	20	19	18	19	12	20
5 Instämmer helt och hållet (procent)	60	53	68	48	56	66	74	64	67	67	59	56	66	55	68	75	58	69	52	54	56	59	57	69	60	62	67	65
Tveksam, vet ej (procent)	5	5	4	7	5	3	3	6	2	4	4	4	3	1	2	3	1	6	6	6	4	5	2	2	3	5	9	4
Total (procent)	100	100	100	100	100	100	100	100	100	100	100	100	100	100	100	100	100	100	100	100	100	100	100	100	100	100	100	100
Low box(1-2) (procent)	5	7	3	9	6	4	2	4	5	4	2	3	5	6	3	2	3	4	9	5	5	5	9	2	6	3	4	3
Top box(4-5) (procent)	80	75	86	73	77	85	87	81	85	83	85	79	81</															

Hur väl instämmer du i följande påståenden? Det ska vara lag på utbildade livräddare vid badplatser utomhus	Kön			Ålder				Län																				
	Total	Man	Kvinna	18-29 år	30-49 år	50-64 år	65-79 år	Blekinge län	Dalarnas län	Gotlands län	Gävleborgs län	Hallands län	Jämtlands län	Jönköpings län	Kalmar län	Kronobergs län	Norrbottnens län	Skåne län	Stockholms län	Södermanlands län	Uppsala län	Värmlands län	Västerbottens län	Västernorrlands län	Västmanlands län	Västra Götalands län	Örebro län	Östergötlands län
Antal intervjuer	3 309	1 731	1 578	571	1 225	880	633	151	150	151	151	150	152	151	151	150	151	199	200	151	150	150	150	150	151	200	150	150
Viktad bas (antal personer)	3 309	1 675	1 634	624	1 192	828	664	101	102	108	102	172	101	105	104	102	103	287	766	103	113	103	103	107	103	301	112	110
1 Instämmer inte alls (procent)	17	22	12	15	22	18	7	21	16	14	19	18	12	17	13	12	11	12	21	14	9	18	19	17	19	16	16	20
2	16	19	13	20	19	12	11	20	21	14	20	15	16	19	18	20	17	11	12	19	25	19	16	15	14	17	14	21
3	25	23	26	24	28	24	21	21	25	21	24	30	22	25	27	28	27	22	21	27	32	30	25	29	25	27	22	25
4	15	14	17	16	13	17	17	5	12	15	14	13	13	17	15	16	13	18	18	18	14	15	16	14	14	14	14	13
5 Instämmer helt och hållet (procent)	19	15	23	14	12	20	33	24	14	24	15	17	22	15	15	12	20	27	22	12	14	11	17	20	16	18	17	10
Tveksam, vet ej (procent)	9	9	9	10	7	10	10	8	13	13	7	8	14	7	13	13	11	9	6	11	7	7	7	6	11	9	17	10
Total (procent)	100	100	100	100	100	100	100	100	100	100	100	100	100	100	100	100	100	100	100	100	100	100	100	100	100	100	100	100
Low box(1-2) (procent)	32	40	24	36	41	30	18	41	37	28	39	33	28	36	31	32	28	23	33	33	34	37	35	31	34	32	30	41
Top box(4-5) (procent)	34	28	40	31	25	37	50	30	26	39	30	30	35	32	30	28	33	45	40	29	27	27	33	33	30	31	31	24

Hur väl instämmer du i följande påståenden? Varje kommun bör ha minst en simhall	Kön			Ålder				Län																				
	Total	Man	Kvinna	18-29 år	30-49 år	50-64 år	65-79 år	Blekinge län	Dalarnas län	Gotlands län	Gävleborgs län	Hallands län	Jämtlands län	Jönköpings län	Kalmar län	Kronobergs län	Norrbottnens län	Skåne län	Stockholms län	Södermanlands län	Uppsala län	Värmlands län	Västerbottens län	Västernorrlands län	Västmanlands län	Västra Götalands län	Örebro län	Östergötlands län
Antal intervjuer	3 309	1 731	1 578	571	1 225	880	633	151	150	151	151	150	152	151	151	150	151	199	200	151	150	150	150	150	151	200	150	150
Viktad bas (antal personer)	3 309	1 675	1 634	624	1 192	828	664	101	102	108	102	172	101	105	104	102	103	287	766	103	113	103	107	103	103	301	112	110
1 Instämmer inte alls (procent)	5	8	2	4	6	6	4	7	7	4	6	4	4	5	7	4	2	7	6	8	2	5	5	3	7	2	8	6
2	5	7	3	6	6	5	3	4	4	6	2	8	7	9	7	6	1	6	3	3	3	8	4	3	7	7	8	6
3	12	15	10	16	10	13	11	12	8	9	11	13	12	11	15	10	10	10	12	13	15	21	9	11	18	10	19	18
4	18	19	18	26	17	17	15	15	23	14	18	22	15	18	14	18	20	16	18	27	20	16	16	21	18	20	12	20
5 Instämmer helt och hållet (procent)	53	45	62	41	57	53	58	58	48	67	51	45	62	50	47	58	62	55	53	41	58	43	62	60	44	56	44	44
Tveksam, vet ej (procent)	6	7	6	7	5	6	9	3	10	5	7	8	5	7	9	3	6	6	7	8	3	8	4	1	6	5	10	6
Total (procent)	100	100	100	100	100	100	100	100	100	100	100	100	100	100	100	100	100	100	100	100	100	100	100	100	100	100	100	100
Low box(1-2) (procent)	10	15	5	11	12	11	7	11	10	5	14	11	7	13	15	11	3	14	9	11	4	12	9	6	14	10	16	12
Top box(4-5) (procent)	71	63	79	66	74	69	73	73	72	81	68	67	77	68	61	76	82	71	72	68	77	59	78	82	62	76	55	64

Enligt skolans läroplan för grundskolan ska elever i årskurs 6 och 9 vara simkunniga genom att kunna simma 200 meter varav 50 meter i ryggläge. Anser du att skolan idag gör tillräckligt för lära elever att simma?	Kön			Ålder				Län																				
	Total	Man	Kvinna	18-29 år	30-49 år	50-64 år	65-79 år	Blekinge län	Dalarnas län	Gotlands län	Gävleborgs län	Hallands län	Jämtlands län	Jönköpings län	Kalmar län	Kronobergs län	Norrbottnens län	Skåne län	Stockholms län	Södermanlands län	Uppsala län	Värmlands län	Västerbottens län	Västernorrlands län	Västmanlands län	Västra Götalands län	Örebro län	Östergötlands län
Antal intervjuer	3 309	1 731	1 578	571	1 225	880	633	151	150	151	151	150	152	151	151	150	151	199	200	151	150	150	150	150	151	200	150	150
Viktad bas (antal personer)	3 309	1 675	1 634	624	1 192	828	664	101	102	108	102	172	101	105	104	102	103	287	766	103	113	103	107	103	103	301	112	110
Nej (procent)	15	15	15	8	14	16	22	20	16	29	13	20	20	14	14	12	11	16	11	15	16	15	14	11	11	17	15	13
Ja till viss del (procent)	25	23	27	34	24	25	17	29	25	18	31	22	24	28	25	32	33	16	23	24	31	24	29	23	35	27	24	22
Ja till stor del (procent)	21	23	20	30	22	19	13	17	22	9	19	21	18	22	16	16	17	32	23	21	21	18	24	27	21	16	20	23
Tveksam, vet ej (procent)	39	40	39	28	40	41	48	34	38	44	37	36	39	36	45	40	40	36	43	40	32	42	34	39	33	40	41	42
Total (procent)	100	100	100	100	100	100	100	100	100	100	100	100	100	100	100	100	100	100	100	100	100	100	100	100	100	100	100	100
Netto Ja (procent)	46	45	46	64	46	44	30	46	47	27	50	43	42	50	41	48	49	48	45	45	52	42	53	51	56	43	44	46

Har du någon gång de senaste tre åren varit med om en drunkningshändelse? Med drunkningshändelse menar vi att du själv eller någon annan varit nära att drunkna eller någon annan har drunknat?	Kön			Ålder				Län																				
	Total	Man	Kvinna	18-29 år	30-49 år	50-64 år	65-79 år	Blekinge län	Dalarnas län	Gotlands län	Gävleborgs län	Hallands län	Jämtlands län	Jönköpings län	Kalmar län	Kronobergs län	Norrbottnens län	Skåne län	Stockholms län	Södermanlands län	Uppsala län	Värmlands län	Västerbottens län	Västernorrlands län	Västmanlands län	Västra Götalands län	Örebro län	Östergötlands län
Antal intervjuer	3 309	1 731	1 578	571	1 225	880	633	151	150	151	151	150	152	151	151	150	151	199	200	151	150	150	150	150	151	200	150	150
Viktad bas (antal personer)	3 309	1 675	1 634	624	1 192	828	664	101	102	108	102	172	101	105	104	102	103	287	766	103	113	103	107	103	103	301	112	110
Nej (procent)	95	94	96	92	95	95	97	92	96	96	95	96	93	92	94	94	96	93	97	94	94	96	96	95	93	93	96	97
Ja, flera gånger (procent)	1	1	1	3	1	0	0	1	1	1	1	1	2	1	2	1	2	1	1	3	1	1	1	1	1	1	2	1
Ja en gång (procent)	3	3	3	2	3	3	2	4	4	3	3	3	4	5	3	3	2	2	2	3	3	2	3	3	3	3	2	2
Tveksam, vet ej (procent)	1	2	1	2	1	1	0	3	1	1	2	1	1	2	1	2	4	4	1	1	1	1	1	1	3	3	1	
Total (procent)	100	100	100	100	100	100	100	100	100	100	100	100	100	100	100	100	100	100	100	100	100	100	100	100	100	100	100	100
Netto Ja (procent)	4	4	3	5	4	4	2	6	4	3	3	3	5	6	5	4	4	3	3	5	5	2	3	4	4	4	4	2

Fotoanvändning i rapporten:

Omslag: Erik Dungan

Sid 2: Sergei Gussev

Sid 9: Svenska Livräddningssällskapet

Sid 10: Håkan Blom

Svenska Livräddningssällskapet

Brovägen 5

182 76 Stocksund

08-120 102 40

info@sls.a.se

svenskalivraddningssallskapet.se

org nr 802004-9683

facebook.com/svenskalivraddningssallskapet



Svenska
Livräddningssällskapet