

Drunknings- olyckor 2007

Lägsta antalet någonsin

103 människor drunknade 2007

Enligt Svenska Livräddningssällskapet, SLS, sammanställning har 103 personer omkommit i vatten- och isolyckor under 2007. Det är 32 färre än under 2006 då 135 personer omkom och det lägsta antalet registrerade drunkningsolyckor någonsin.

Antalet barn och ungdomar under 19 år är också det lägsta antalet registrerade någonsin.

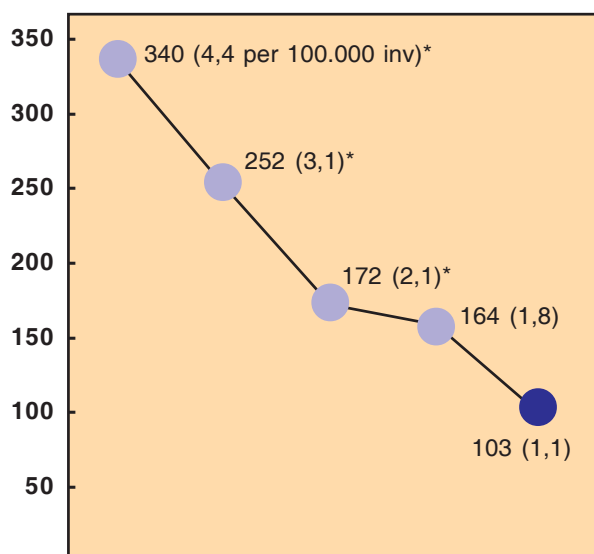
Efter sommaren 2006, då många omkom genom drunkning, beslöt SLS att genomföra en attitydundersökning för att kartlägga svenskens inställning till risker vid vatten och kunskapen i simning.

Undersökningen bekräftade det som tidigare misstänkts. Många har inte testat sin simkunnighet på många år. Att inte ha tränat i kombination med sämre fysik gör att man lätt överskattar sin förmåga. Sammanställningen för 2007 visar att 70 procent av de drunknade var över 50 år och tre av tio var äldre än 70 år.

Undersökningen visade att män tar större risker och dricker mer alkohol i samband med vattenaktiviteter. Sammanställningen över drunknade under 2007 visar att nio av tio drunknade var män.

SLS har som mål att minimera antalet drunknade i Sverige. Som ett första delmål vill SLS arbeta för att minska antalet barndrunskningar till

Antal omkomna i genomsnitt under 1960-, 70-, 80-, och 90-talen samt 2007



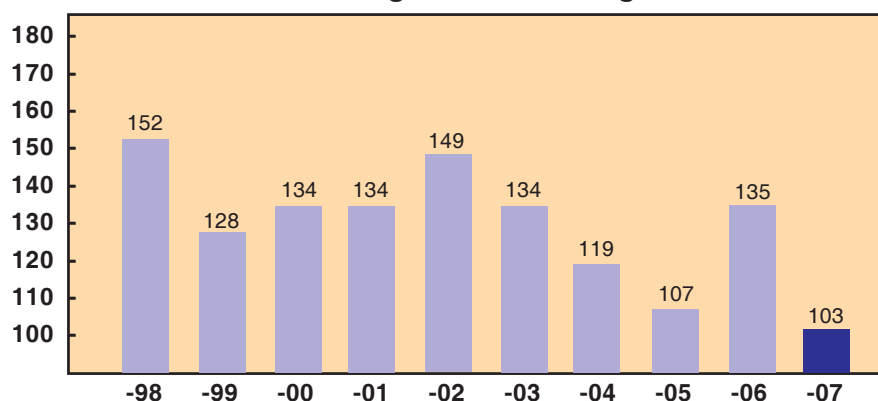
60-talet 70-talet 80-talet 90-talet 2007

*Exklusive utländska medborgare.

noll och det totala antalet omkomna skall understiga 100 personer.

Den långsiktiga tendensen visar att arbetet ger resultat men att det går långsamt.

Antal omkomna genom drunkning 1998 - 2007



Årsredovisningen exkluderar de personer som omkom under katastrofen i Sydostasien i december 2004

Historisk utveckling

Kring slutet av 1800-talet, när Svenska Livräddningssällskapet bildades, omkom i Sverige drygt 1000 personer (21,3 per 100.000 invånare) genom drunkning varje år.

Under 1940-talet sjönk antalet tack vare en kraftig satsning på en allmän simkunnighet till

cirka 500 per år (7,9 per 100.000 inv). Minskningen har sedan fortsatt i takt med att allt fler har lärt sig simma och har under åren 1998 till 2007 varit i snitt 130,4 omkomna per år (1,1 per 100.000 inv).

Typ av olyckor

I tabellen till höger redovisas antal drunkningar per olyckstyp 2007 jämfört med år 2006.

På nästa sida redovisas olyckstyper och antal under de senaste 10 åren.

Badolyckor

Antalet förolyckade vid bad har minskat till 20 personer 2007 (2006, 45 personer). Minskningen beror till del på sämre sommarväder.

Många av de omkomna var över 50 år. Orsakerna till det stora antalet äldre omkomna är troligen dålig kondition i kombination med bristande vattenvana.

Fritidsbåtar

Antalet förolyckade i samband med småbåtsolyckor har minskat med fem till 33.

Många av olyckorna inträffar i samband med fiske från mindre båtar. I en del olyckor kan alkohol ha haft en bidragande effekt till olycksförloppet.

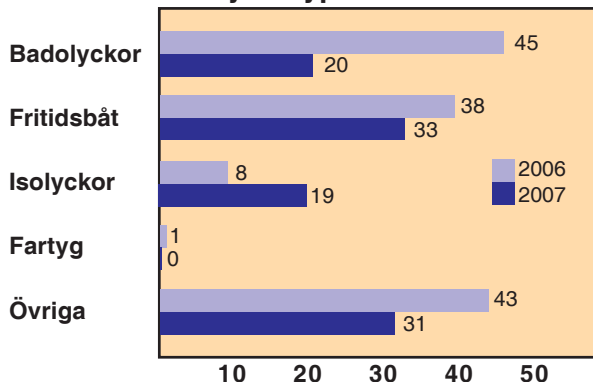
Trots en mångårig information om nyttan av att använda flyväst väljer många bort denna enkla och billiga livförsäkring. Obligatorisk användning av flytvästar i fritidsbåtar bör därför övervägas då det är den enskilt bästa åtgärden för att minska antalet drunkningsolyckor. Beräkningar visar att fler än 25 liv skulle kunna ha sparats 2007 med obligatorisk användning av flytväst.

Isolyckor

19 personer omkom vid isolyckor 2007. Detta är en ökning med 9 personer jämfört med 2006 som var ett extremt bra år. Snittet för de senaste tio åren är 19 omkomna i isolyckor per år.

Trenden vad gäller isolyckor är minskande men det gäller att öka informationen till bl.a. isfiskare och skoteråkare när det gäller åtgärder för ökad säkerhet på is.

Olyckstyper 2006 och 2007



Övriga olyckor

Under rubriken återfinns 31 olyckor där det varit svårt eller inte gått att fastställa det exakta händelseförloppet vid tillbudet. Främst rör det sig om troliga fall från bryggor och pirar.

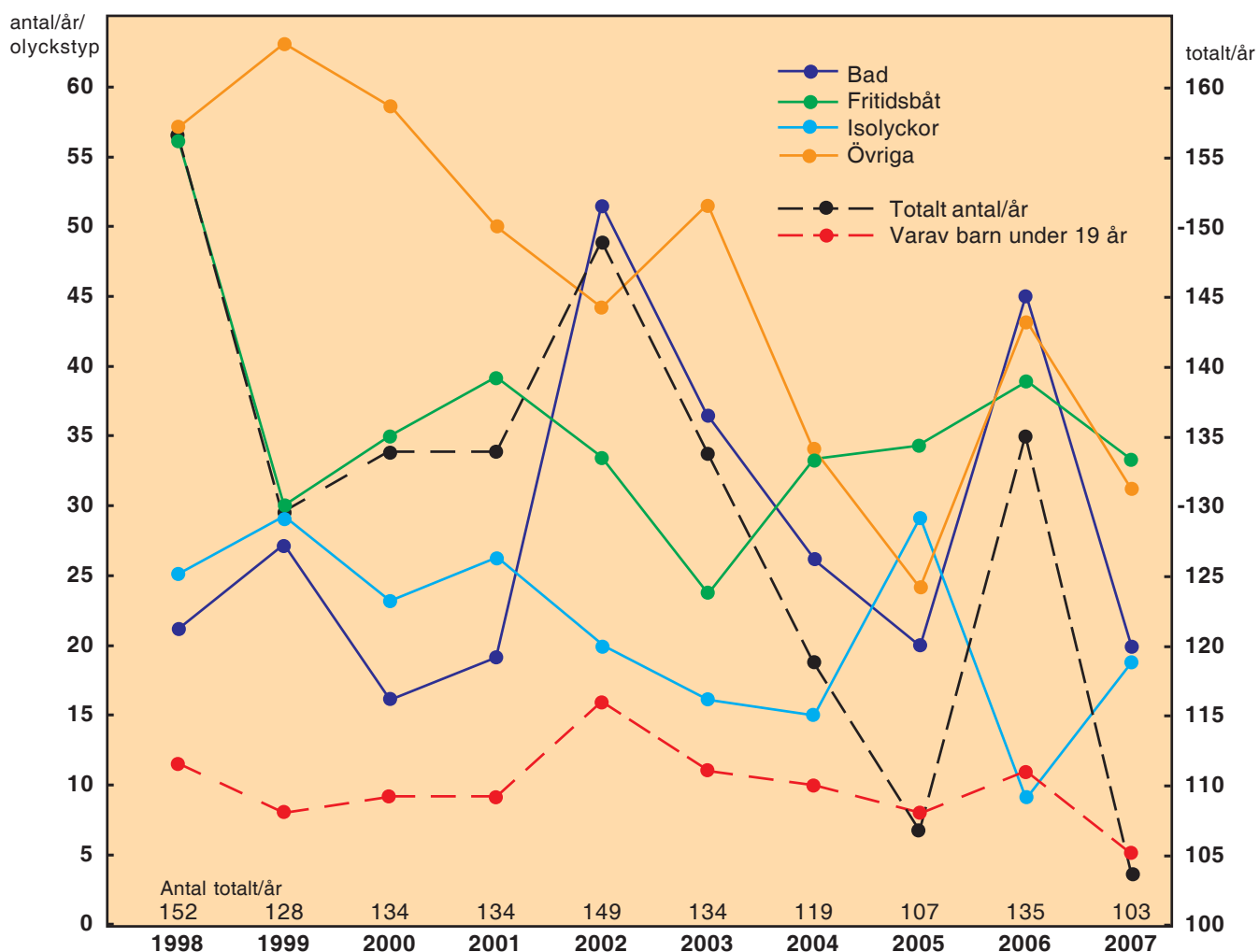
Fiskeolyckor

Under 2007 har totalt 27 personer omkommit i samband med fiske från land, båt eller is. Det är ökning med sju personer jämfört med 2006 då 20 personer omkom.

Flera av de omkomna var ensamma och bar inte flytväst. Genomsnittsåldern var 68 år.

Under de senaste tio åren har i genomsnitt 19 personer per år omkommit i samband med fiske. Flest omkommer då de fiskar från små fritidsbåtar. Därefter kommer fiske från is. Ofta är de som fiskar ensamma och har ingen eller dålig säkerhetsutrustning.

Fördelning typ av drunkningsolyckor över åren 1998 - 2007



Långsiktig tendenser

Det är svårt att se några väldigt tydliga tendenser om man studerar olyckstyperna under en längre tidsperiod.

Att badolyckorna ökar under fina somrar är tydligt vilket syns tydligt för åren 2002 och 2006. Det är annars svårt att se någon tydlig trend när det gäller denna typ av olyckor.

När det gäller fritidsbåtar kan vi inte se någon nergång i antalet drunknade men då antalet fritidsbåtar enligt braschen har ökat kan det ändå innebära en relativ minskning.

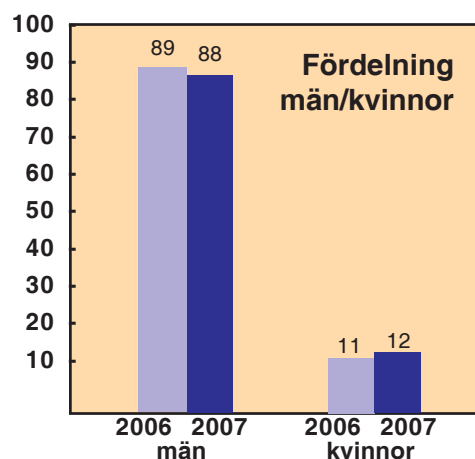
När det gäller isolyckor visar sammanställningen en minskning som störs av en pikar åren 2005 och 2007. Större olyckor med flera inblandade samt ökningen av skoterolyckor förklarar uppgången dessa båda år.

Övriga olyckor minskar vilket till del kan förklaras med bättre olycksuppföljning. Detta påverkar då de andra typerna på motsatt sätt vilket gör uppföljningen per olyckstyp osäker i en jämförelse mellan olika år.

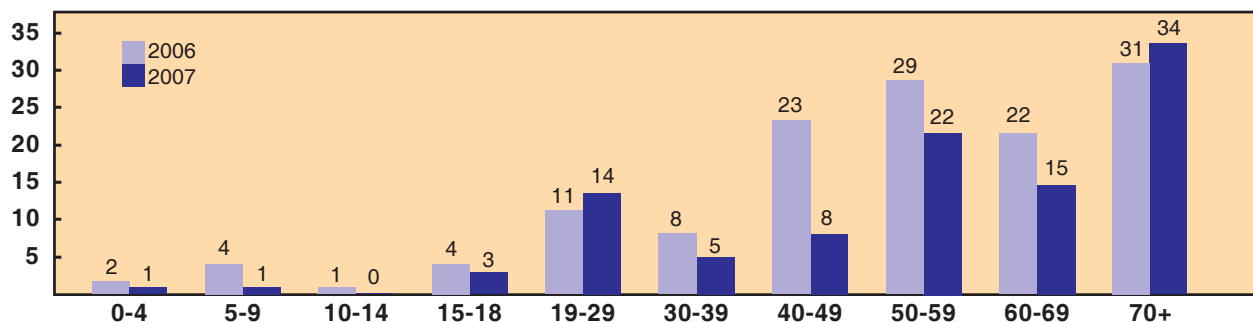
Fördelning män - kvinnor

Av det totala antalet omkomna under 2007 var 88 procent män (2006, 89 procent).

Fritidssysselsättningar med hög riskexponering i kombination med större benägenhet att ta risker förklarar enligt den av SLS 2007 genomförda attitydundersökningen fördelningen mellan män och kvinnor.



Drunkningsolyckornas åldersfördelning 2006 och 2007

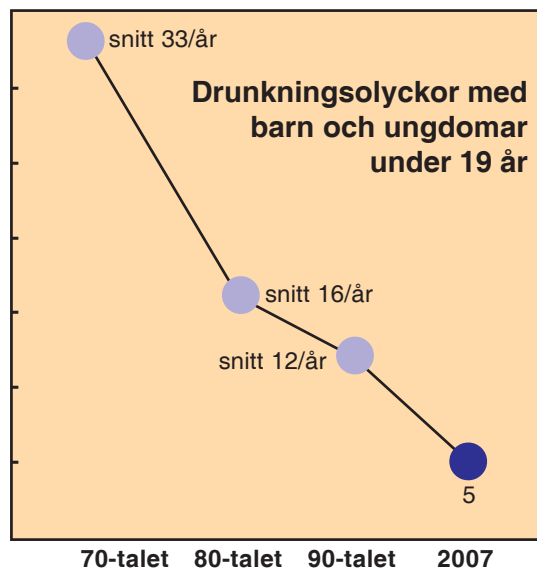


Åldersfördelning

Det är glädjande att kunna konstatera att den nedåtgående trenden vad gäller antalet omkomna barn och ungdomar fortsätter. Fem omkomna är det lägsta registrerade antalet någonsin under ett år.

Av det totala antalet omkomna under 2007 är nära 70 procent över 50 år. (59 procent 2006) och drygt tre av tio är över 70 år.

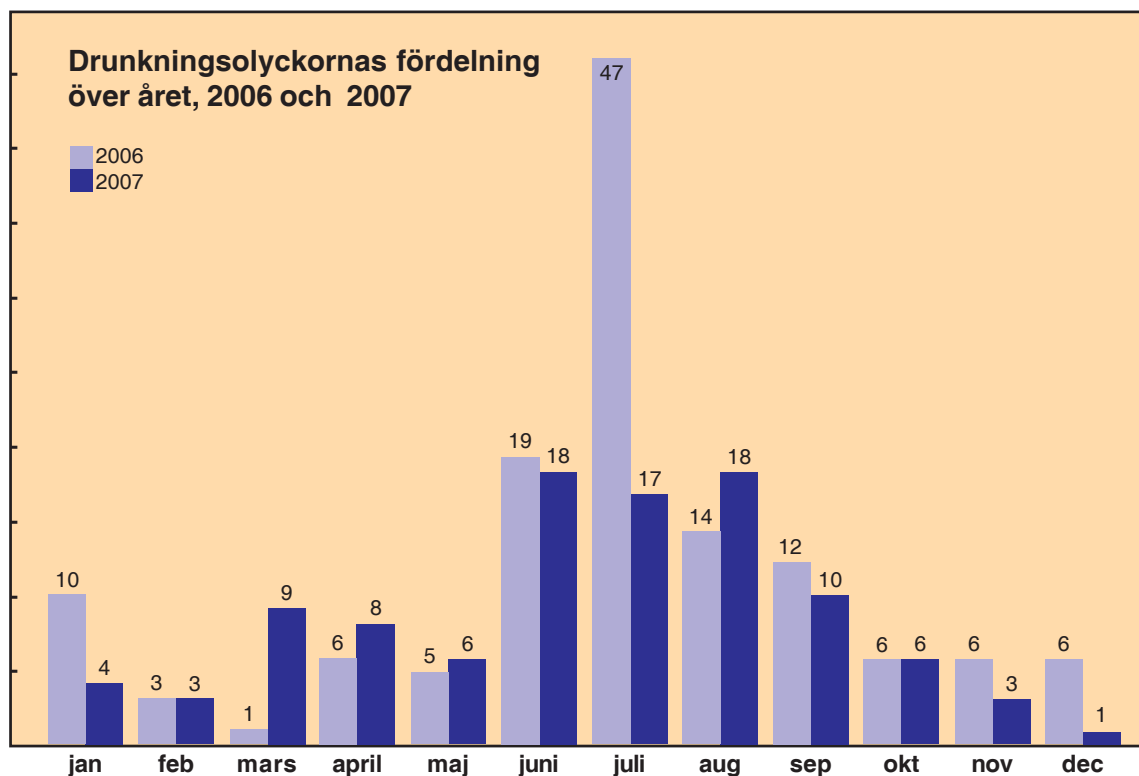
Efter sommaren 2006 beslutade SLS att genomföra en attitydundersökning till vattenrisker och simkunnighet. Undersökningen bekräftade tidigare misstankar om att många inte har testat sin simkunnighet på många år. Att inte ha tränat i kombination med sämre fysik gör att man lätt överskattar sin förmåga.



När händer olyckor

Inte överraskande händer flest olyckor under sommarmånaderna när många uppsöker hav och sjöar för bad- och båtliv. De flesta bad- och båtollyckor inträffar i mindre sjöar och vattendrag.

Det kan förmodas att man här känner sig säkrare än i öppet hav och därmed omedvetet tar större risker. Detta gäller inte minst vid färd i fritidsbåt då en del, främst äldre, upplever det som onödigt att använda flytväst och att ha sällskap.



Drunkningsstatistik länsvis

Beräkning av antal drunknade per år och i genomsnitt under åren 1998-2007 samt beräkning av antalet drunknade per 100 000 invånare länsvis redovisas nedan.

Orsakerna till variationen mellan länen är sannolikt flera. Turistintensiva län kan exempelvis få felaktiga värden per 100.000 invånare.

Avvikelserna mellan länen är dock så stora att

det inte kan uteslutas att attityderna till och kunskaperna om riskerna vid vatten och isar skiljer sig i olika delar av landet. Fritidsaktiviteter i anslutning till vatten är också vanligare i en del län.

Det kan noteras att de norra länen har höga drunkningstal. Sannolikt spelar det kalla vattnet i norra delen av Sverige en avgörande roll vid dessa olyckor.

Drunkningsolyckornas fördelning länsvis 1998-2007											Genomsnittligt antal drunknade under 1998-2007	Antal drunknade/100 000 inv. 1998-2007
	-98	-99	-00	-01	-02	-03	-04	-05	-06	-07		
Stockholms stad o län												
Stockholms stad o län	19	17	8	14	16	17	17	10	25	14	15,7	0,8
Uppsala	2	1	6	5	6	2	3	5	3	3	3,6	1,2
Södermanland	4	4	5	9	7	7	6	3	4	5	5,4	2,0
Östergötland	8	7	9	5	5	3	1	4	4	5	5,1	1,2
Jönköping Kronoberg Kalmar Gotland Blekinge												
Jönköping	4	4	8	6	5	3	2	5	3	1	4,1	1,2
Kronoberg	2	2	3	1	1	0	0	3	1	2	1,5	0,9
Kalmar	5	5	2	8	3	12	9	3	2	1	5,0	2,2
Gotland	2	3	1	2	1	4	1	1	1	0	1,6	2,8
Blekinge	2	3	3	3	1	8	6	2	1	1	3,0	2,1
Kristianstad och Malmöhus Halland Göteborg och Bohuslän												
Kristianstad och Malmöhus	17	7	7	6	6	9	12	6	10	6	8,6	0,6
Halland	4	6	3	4	4	4	3	1	3	2	3,4	1,3
Göteborg och Bohuslän	16	13	16	7	15	13	12	14	18	3	12,7	1,5
Älvsborg Skaraborg Värmland Örebro Västmanland												
Älvsborg	4	1	-	5	9	4	5	2	3	3	3,6	1,0
Skaraborg	5	2	3	5	5	2	0	3	3	1	2,9	1,0
Värmland	6	5	10	8	5	7	5	9	3	9	6,7	2,4
Örebro	3	3	3	2	9	1	3	2	1	0	2,7	1,0
Västmanland	1	2	1	1	1	5	4	2	2	1	2,0	0,7
Dalarna Gävleborg Västernorrland Jämtland Västerbotten Norrbotten												
Dalarna	2	4	2	5	3	7	3	7	3	8	4,4	1,6
Gävleborg	5	8	3	4	5	7	6	3	11	7	5,9	2,1
Västernorrland	3	8	4	2	4	1	4	3	9	4	4,2	1,7
Jämtland	4	4	5	6	7	6	6	1	5	5	4,9	3,7
Västerbotten	9	5	6	5	5	7	4	4	2	9	5,6	2,2
Norrbotten	12	6	8	12	8	5	7	11	8	8	8,5	3,5
Utländska medborgare												
Utländska medborgare	8	7	17	8	14	.*	.*	.*	.*	.*		
Internationellt												
Internationellt	5	1	1	1	3	-	-	3	10	5		
Summa	152	128	134	134	149	134	119	107	135	103		1,1
Snitt per år under 10 år												129,5

* Utländska medborgare ingår i länsredovisningen från och med 2003.

Vad gör den ideell organisationen Svenska Livräddningssällskapet

Det är bevisat att det finns ett starkt samband mellan simkunnighet, attityd till risker, kunskap om säkerhet och antalet drunknade.

För att tidigt kunna ge kunskap bedriver Svenska Livräddningssällskapet, SLS, sedan 1993 *Barnens Livräddningsskola* som består av ett attityd- och kunskapsmaterial. Barnens Livräddningsskola vänder sig till alla barn i grundskolans årskurser 1-3. Varje år distribueras, utan kostnad för skolan, fler än 800 000 häften till mer än 360 000 elever i över 20 000 klasser.

Barnens Livräddningsskola är en hjälp till skolan för att klara läroplanens mål när det gäller att ge barn vattensäkerhet.



Simborgarmärket, en symbol för simkunnighet.



I samarbete med Räddningsverket genomför SLS *självskyddsprojekt* med syfte att öka antalet simskolor för äldre för att dessa oavsett bakgrund och sociala möjligheter kan få lära sig simma.

Verksamheten kompletterar SLS utbildning av *simlärare* samt start och drift av simskolor för både barn och vuxna över hela landet.

Varje år utbildas ett stort antal *livräddare* av SLS. Målsättningen är att alla de som arbetar vid landets simhallar och stränder ska ha en utbildning anpassad till de krav som ställs.

SLS drivert projektet *En vattensäker kommun* inom ramen för lagen om skydd mot olyckor. Syftet är att hjälpa landets kommuner att förbättra vattensäkerheten och därmed minska antalet tillbud och olyckor. För detta ändamål har sex kriterier tagits fram för att underlätta kommunernas vattensäkerhetsarbete.

Livräddningssällskapet framställer och distribuerar *informationsmaterial* i flera olika former. Allt för att minska antalet tillbud och drunkningsolyckor till ett minimum men också i syfte att visa vilken livskvalité, frihet, glädje och möjlighet det ligger i att säkert kunna vistas i och vid vatten.

2006 var Svenska Livräddningssällskapetets 109:e verksamhetsår. Under dessa år har antalet drunknade minskat från drygt 1000 till 102 personer.

SLS har som mål att minimera antalet drunknade i Sverige. Som ett första delmål vill SLS arbeta för att minska antalet barndrunskningar till noll och det totala antalet omkomna skall understiga 100 personer.



**Svenska
Livräddningssällskapet**

Svenska Livräddningssällskapet, SLS
Spångavägen 47, 168 75 Bromma
www.sls.a.se

Ytterligare information
Karin Brand, 0702 44 11 61
Anders Wernesten, 0705 92 95 67